

طريقة عمل دودة conficker :

تعمل على ايقاف تشغيل مجموعة من الخدمات في ويندوز ، مثل:

Computer browser

Server

Dhcp-client

Dns-client

وخدمات اخرى ، مما يؤدي إلى توقف معظم الخدمات على الشبكة (بخاصة خدمات المشاركة)

لحل هذه المشكلة تحتاج إلى تثبيت مجموعة من التحديثات من شركة مايكروسوفت :

على ويندوز XP :

من الرابط

<http://www.microsoft.com/downloads/details.aspx?familyid=0D5F9B6E-9265-44B9-A376-2067B73D6A03&displaylang=en>

مع ضرورة الانتباه للغة الويندوز المختارة (ويفضل تحديث الويندوز في المستقبل إلى sp3 اذا لم يكن كذلك)

على ويندوز server 2003 :

الرابط

<http://www.microsoft.com/downloads/details.aspx?familyid=588CA8E8-38A9-47ED-9C41-09AAF1022E49&displaylang=en>

<http://www.microsoft.com/downloads/details.aspx?familyid=F26D395D-2459-4E40-8C92-3DE1C52C390D&displaylang=en>

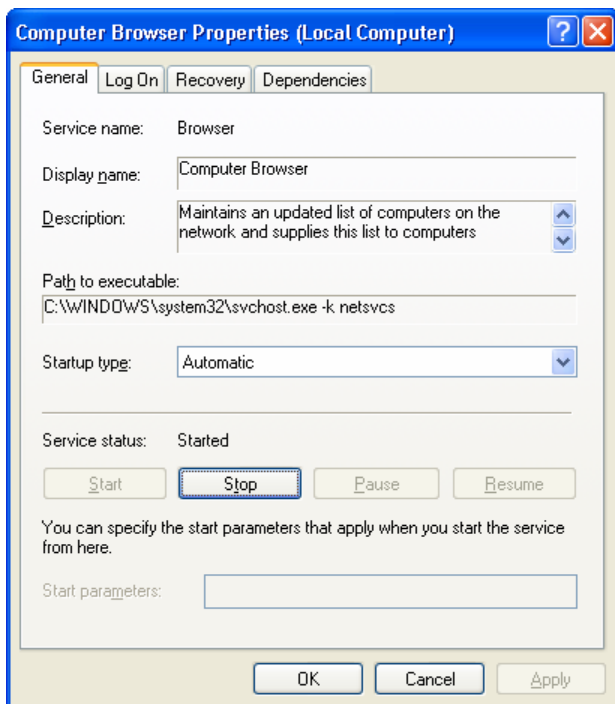
<http://www.microsoft.com/downloads/details.aspx?familyid=57A0606D-EA7A-4E5B-8B8B-7B77A444EF75&displaylang=en>

كما توجد اداة من مايكروسوفت للتنظيف وهي على الرابط

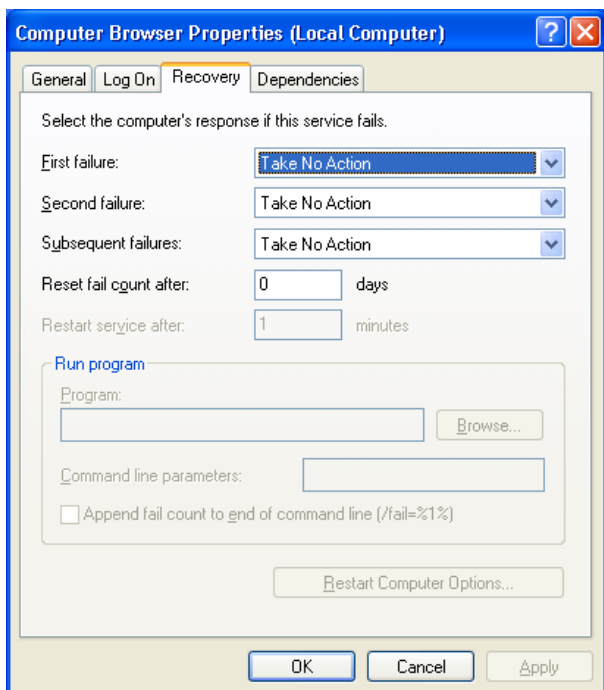
<http://www.microsoft.com/downloads/details.aspx?displaylang=en&FamilyID=ad724ae0-e72d-4f54-9ab3-75b8eb148356>

لعمل حل فوري مؤقت لهذه المشاكل على السيرفرات:

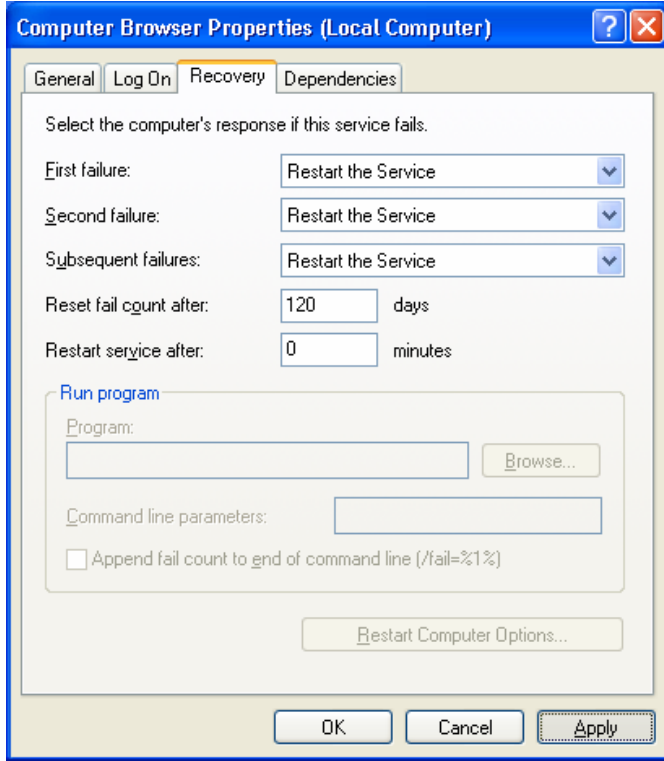
نذهب إلى Control Panel ثم Administrative tools ثم Services ثم نختار computer browser



نقوم بعمل start ثم نذهب إلى recovery



نقوم بتغيير القيم كما نراها في الصورة التالية



يمكن تحميل الملفات من الموقع

<http://apps.gov.ps/apps/conficker/>

من داخل الشبكة الحكومية فقط